

株式会社 トリケミカル研究所

第35期(2013年1月期) 第2四半期決算説明資料

大阪証券取引所JASDAQ市場
証券コード:4369

2012.9

1. 2013年1月期第2四半期決算実績

2013年1月期第2四半期業績の概要(総括)

単位: 百万円

	13.1期 上期実績	13.1期 上期計画	計画比	(ご参考) 12.1期 上期実績	(ご参考)前年同期比	
					増減額	増減率
売上高	1,691	1,940	87.2%	2,056	-365	-17.8%
営業利益	57	57	100.0%	229	-172	-75.1%
経常利益	62	50	124.0%	214	-152	-71.0%
当期純利益	27	52	51.9%	135	-108	-80.0%

- ！ 売上高は計画を下回る
- ！ 営業利益・経常利益はほぼ計画通りの数値
- ！ 特別損失の影響により当期純利益は計画未達

貸借対照表

単位:百万円

	(ご参考) 12.1期末	12/7月末	増減額
流動資産	2,207	2,248	41
固定資産	2,091	2,020	-71
資産合計	4,298	4,268	-30
流動負債	1,545	1,458	-87
固定負債	335	397	62
負債合計	1,881	1,856	-24
株主資本	2,428	2,420	-7
評価・換算差額等	-11	-8	2
純資産合計	2,417	2,412	-5
負債純資産合計	4,298	4,268	-30

主な増減要因

流動資産	
現預金の増加	115
売上高減による受取手形・売掛金の減少	-83
固定資産	
償却進行等による有形固定資産の減少	-59
子会社清算による投資その他の資産減少	-10

流動負債	
仕入の減少による買掛金の減少	-67
納税による未払法人税等の減少	-118
資金調達による一年内長期借入金の増加	38
未払い債務等の増加	59
固定負債	
資金調達による長期借入金の増加	61
純資産	
純利益計上による利益剰余金の増加	27
配当金支払いによる利益剰余金の減少	-35

キャッシュ・フロー

単位:百万円

	13.1期上期
営業活動による キャッシュ・フロー	117
投資活動による キャッシュ・フロー	-62
財務活動による キャッシュ・フロー	60
現金及び現金 同等物の増減額	115
現金及び現金同等 物の四半期末残高	720

※12.1期上期は未作成

各CFの状況等

営業CF

税前純利益計上	35
減価償却費計上	134
売上債権の減少	83
法人税等の支払	-120

投資CF

有形固定資産の取得	-102
子会社清算による収入	40

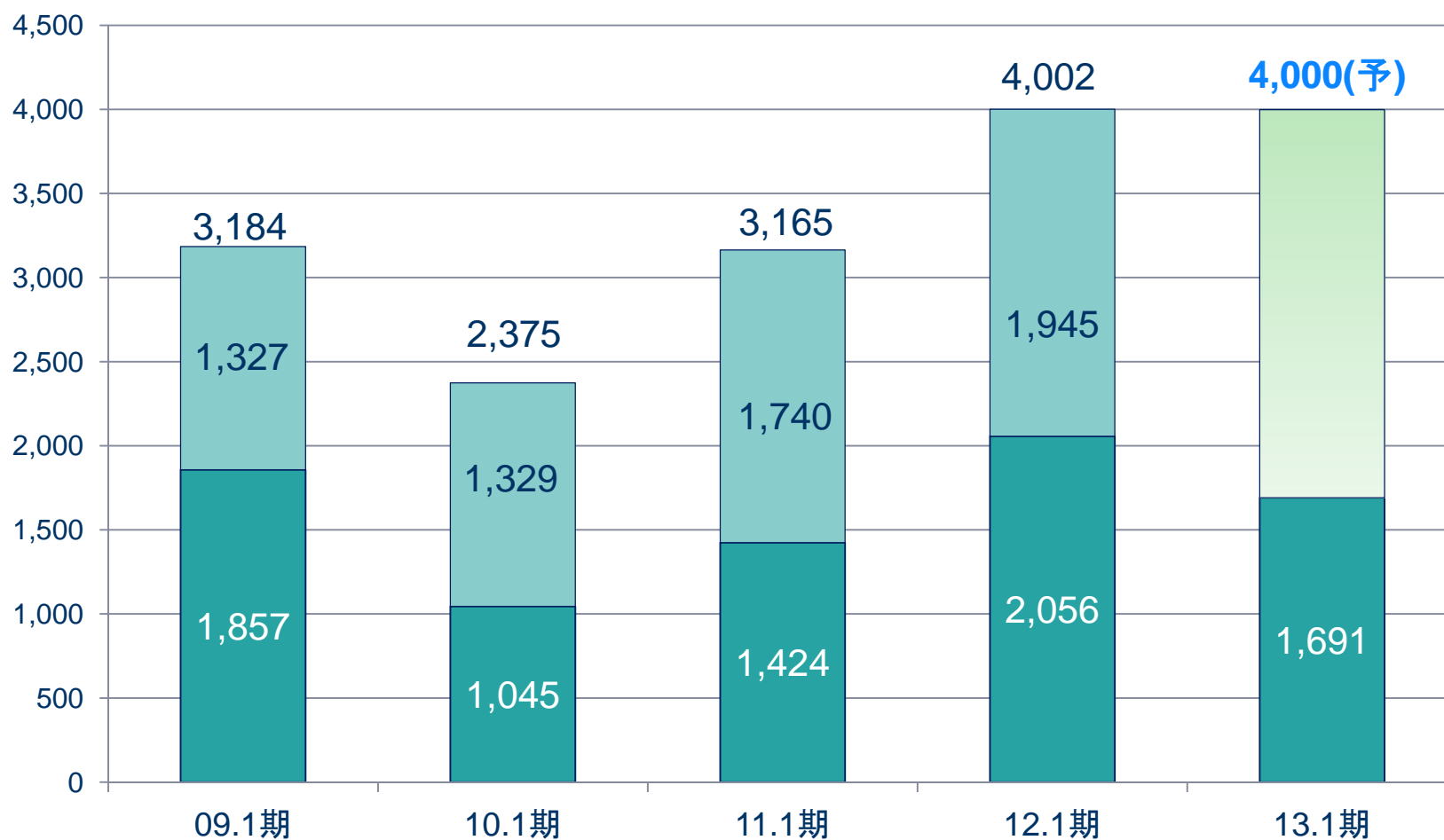
財務CF

長期借入金調達・返済	99
配当金支払い	-35

販売実績

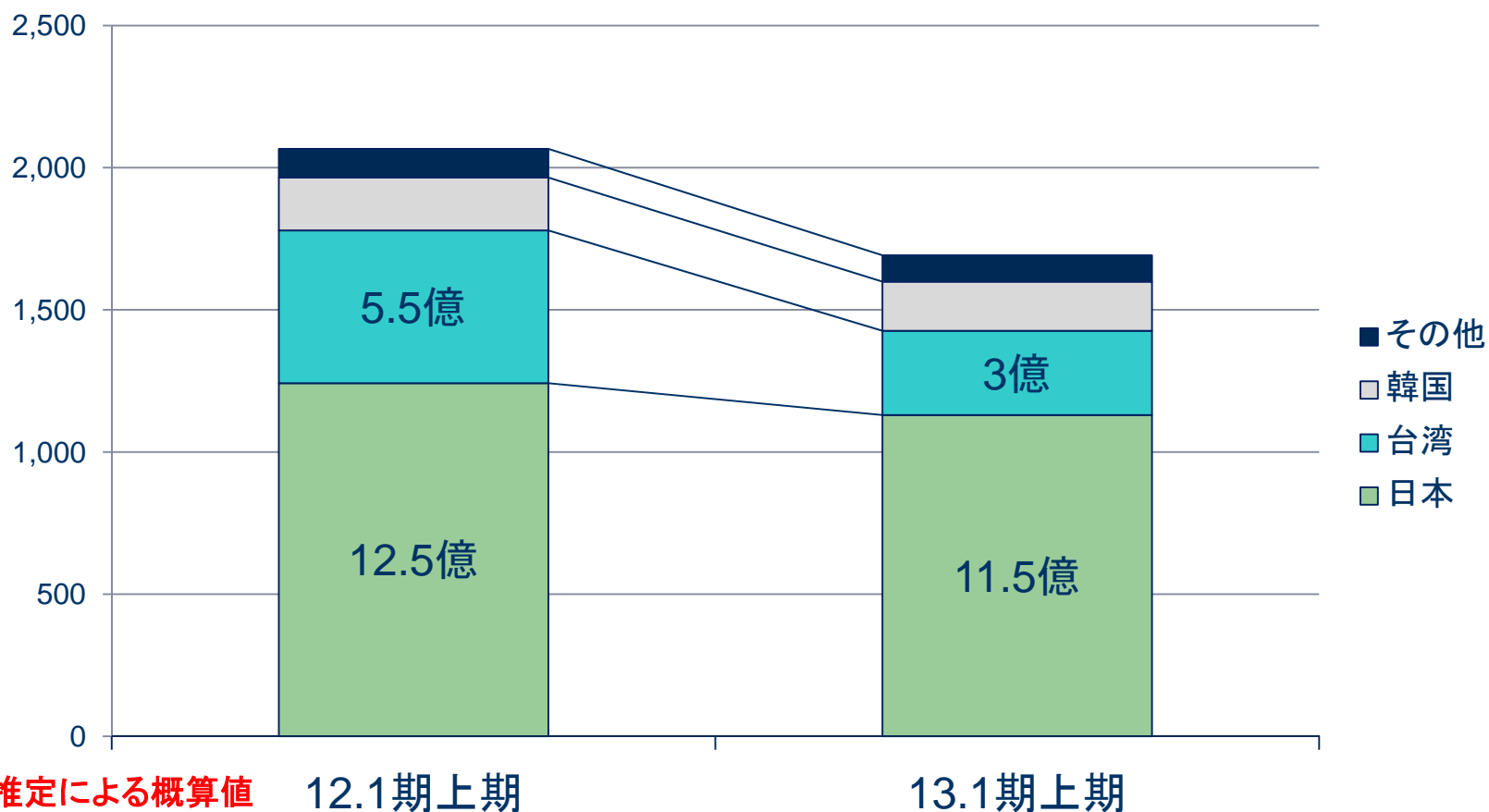
単位:百万円

(下部は上期実績)



売上分析(ユーザー地域別)

単位:百万円



※当社推定による概算値

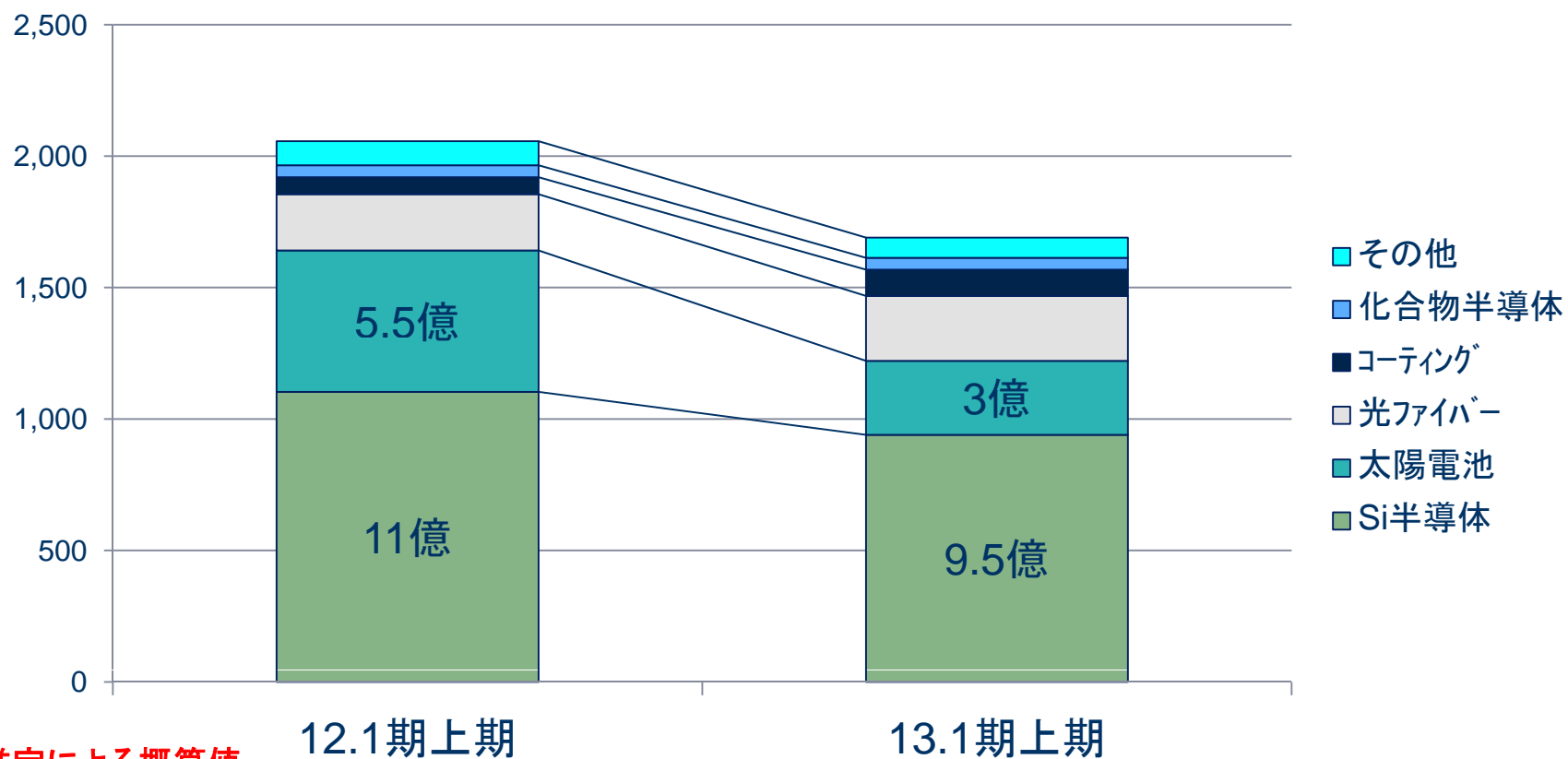
12.1期上期

13.1期上期

！国内・海外ともに前年を下回る

売上分析(製品用途別)

単位:百万円

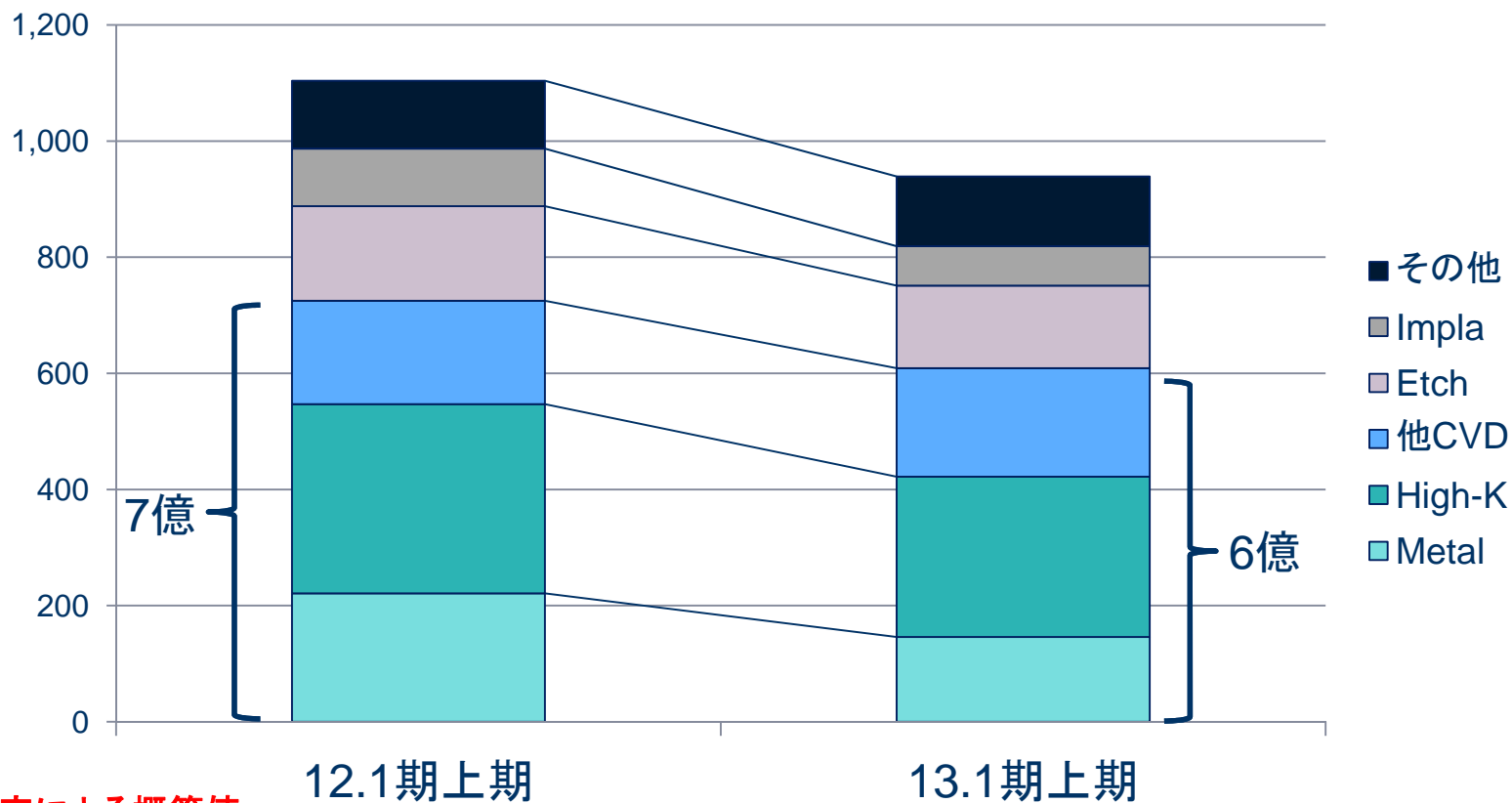


※当社推定による概算値

！半導体向け材料は前年同期比減も回復基調
！太陽電池向け材料の大幅減

半導体売上分析

単位:百万円

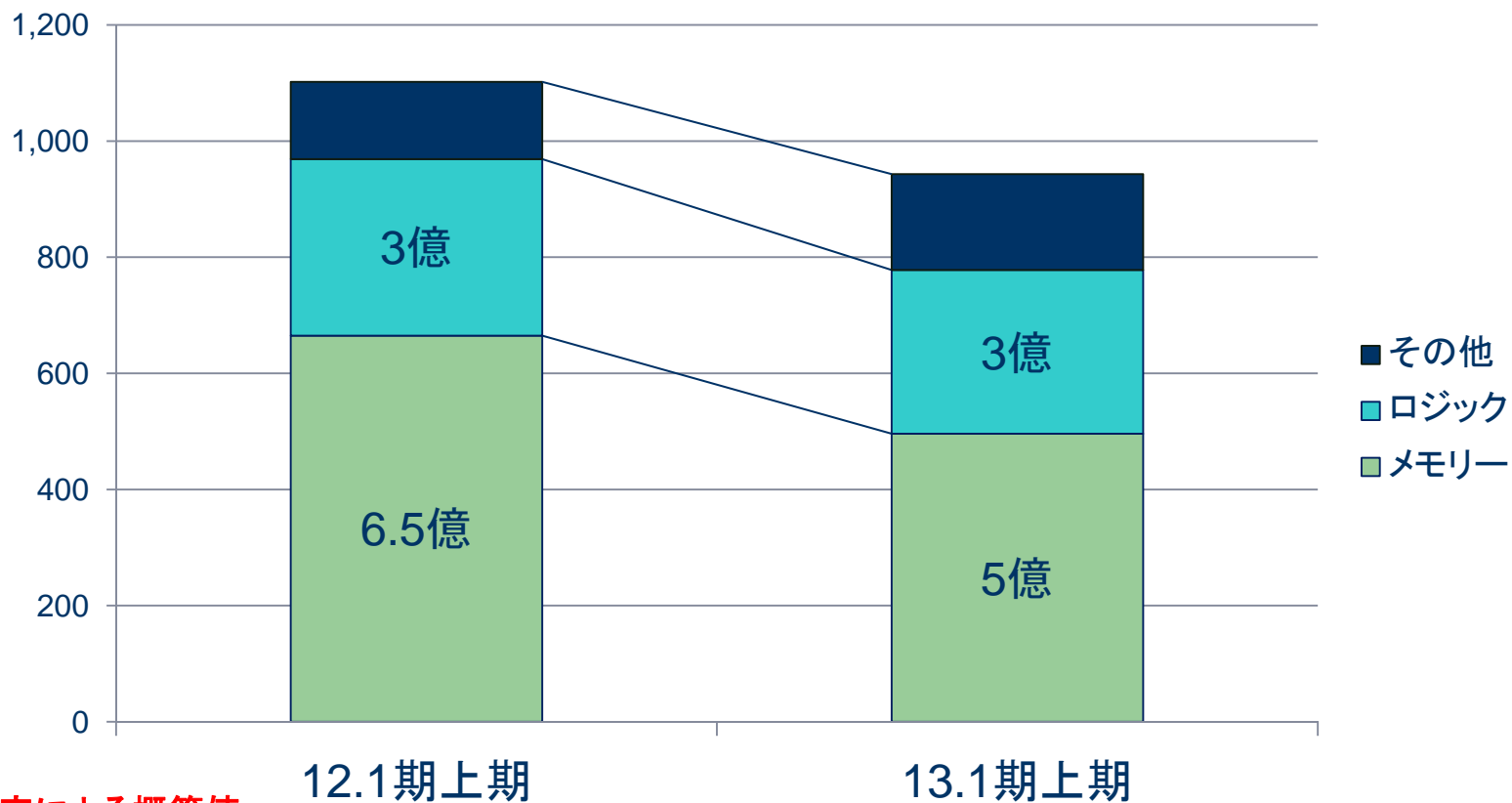


※当社推定による概算値

！ CVD系材料は前年の水準には至らずも回復基調

半導体(向け先別)売上分析

単位:百万円



※当社推定による概算値

！ロジック向けは前年同期の水準を回復

2013年1月期第2四半期決算総括

売上

- ・半導体向け材料は前年後半の落ち込みから回復基調
- ・生産調整により太陽電池向け材料売上が前年比減
- ・光ファイバー向け材料売上は順調な進捗

利益

- ・太陽電池向け材料売上の落ち込みを半導体向け材料売上による増加でカバー

2. 2013年1月期通期見通し及び戦略

2013年1月期通期見通し

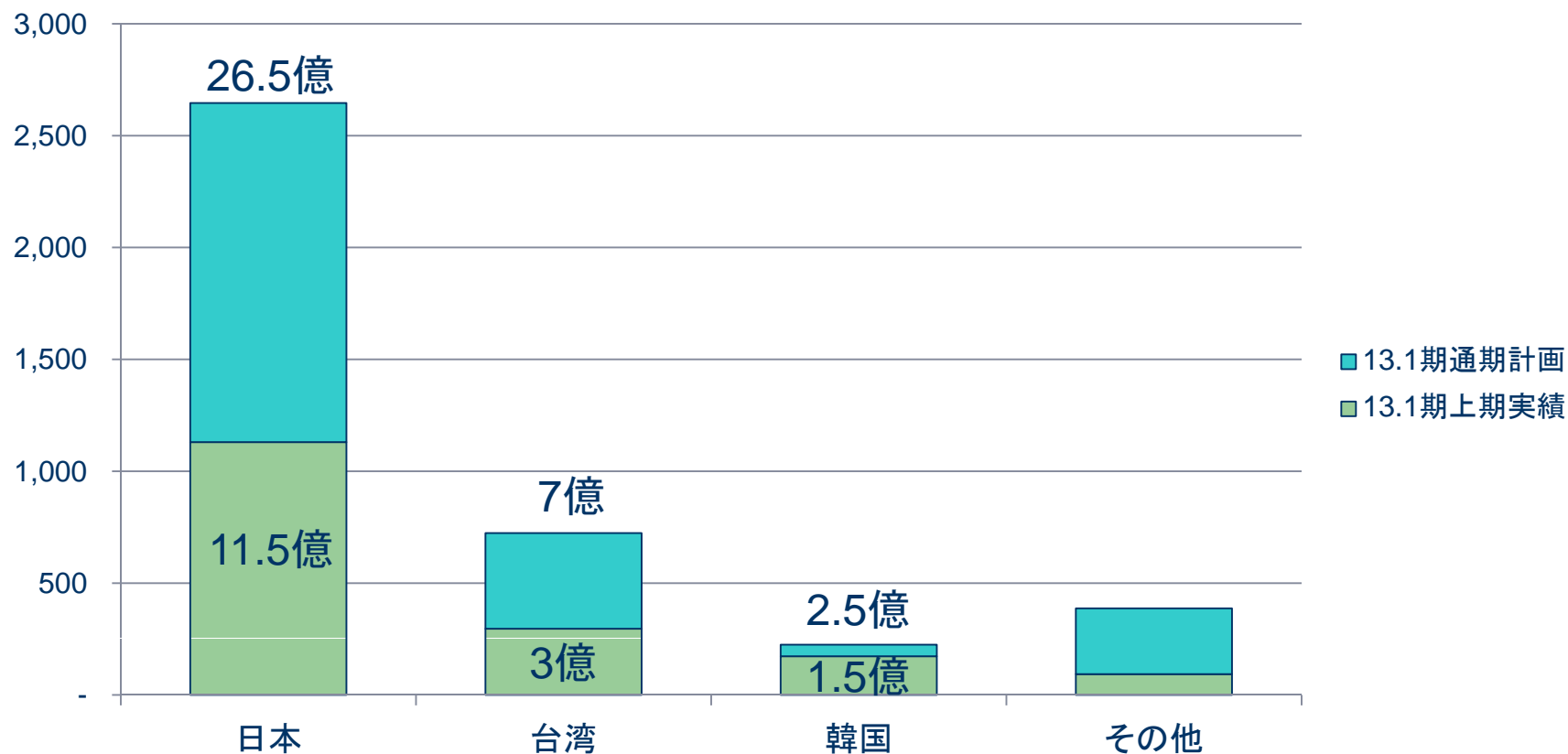
単位:百万円

	13.1期上期	13.1期通期 (計画)	(ご参考) 12.1期通期
売上高	1,691	4,000	4,002
営業利益	57	150	324
経常利益	62	136	290
当期純利益	27	100	175

！ 売上・利益とも下期に成長を目論む

売上進捗分析(ユーザー地域別)

単位:百万円

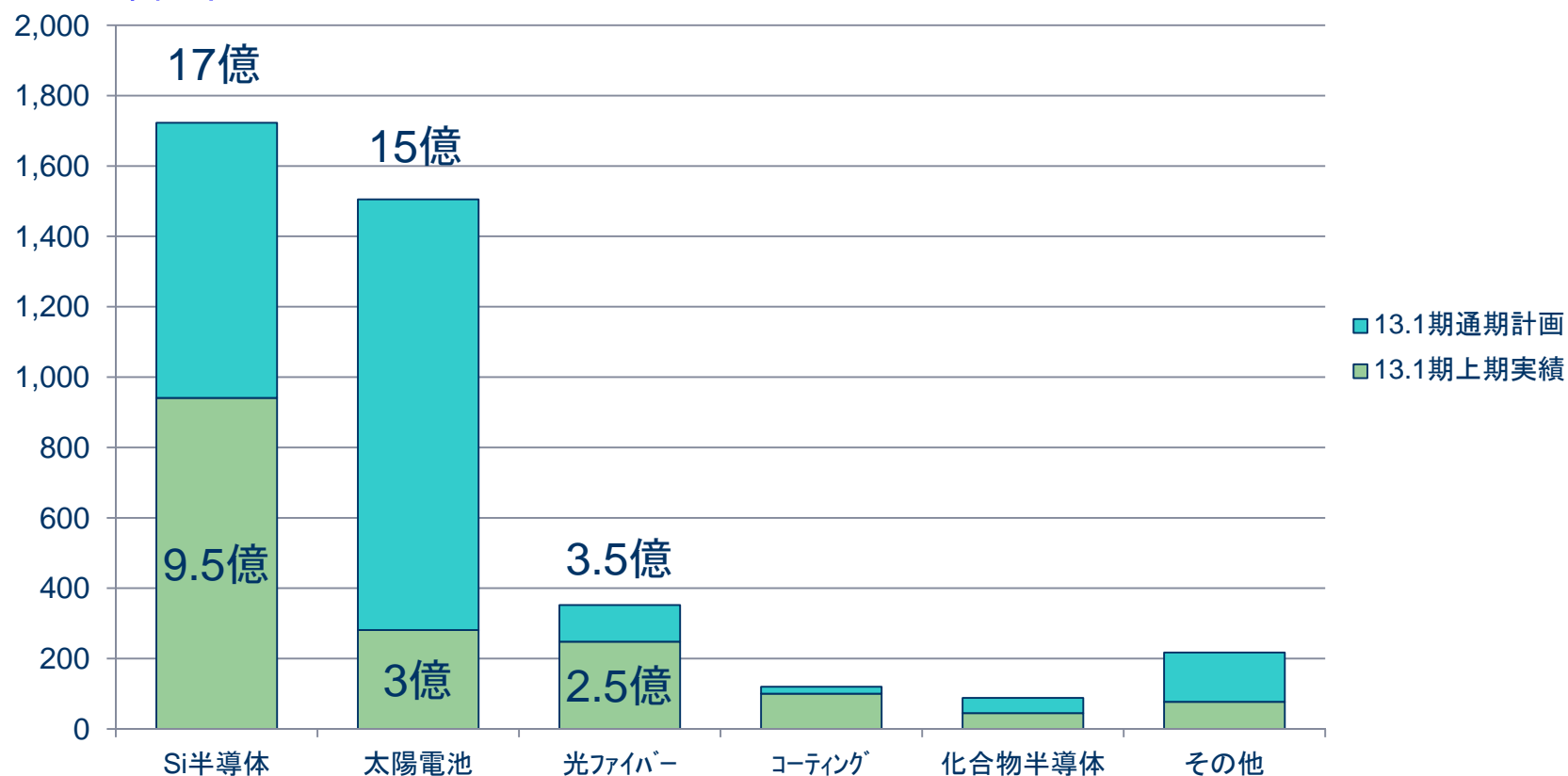


※当社推定による概算値

！国内向け売上の回復がカギ

売上進捗分析(製品用途別)

単位:百万円

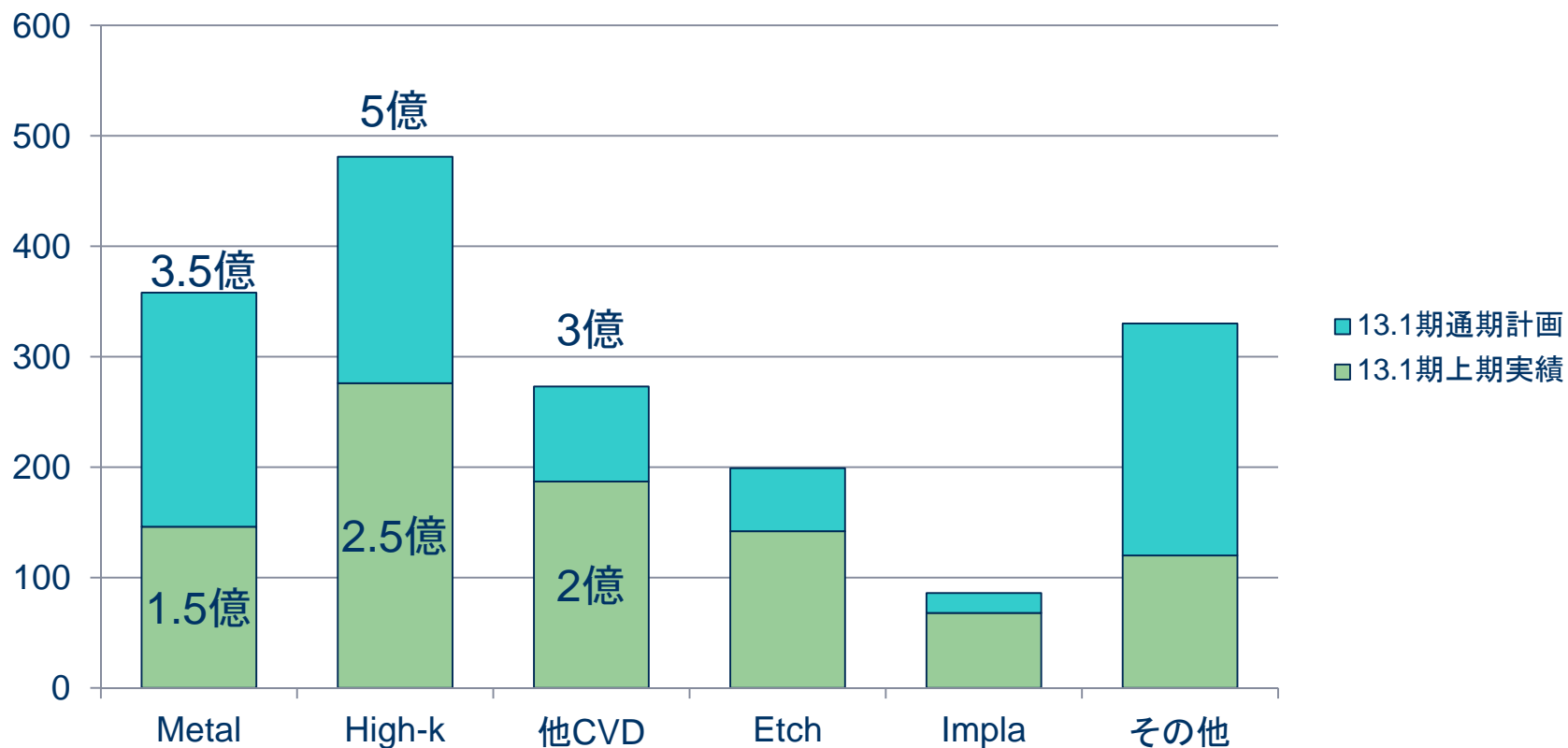


※当社推定による概算値

！ 太陽電池向け材料が出遅れ
！ 半導体向け等他分野は高進捗

半導体売上進捗分析

単位: 百万円

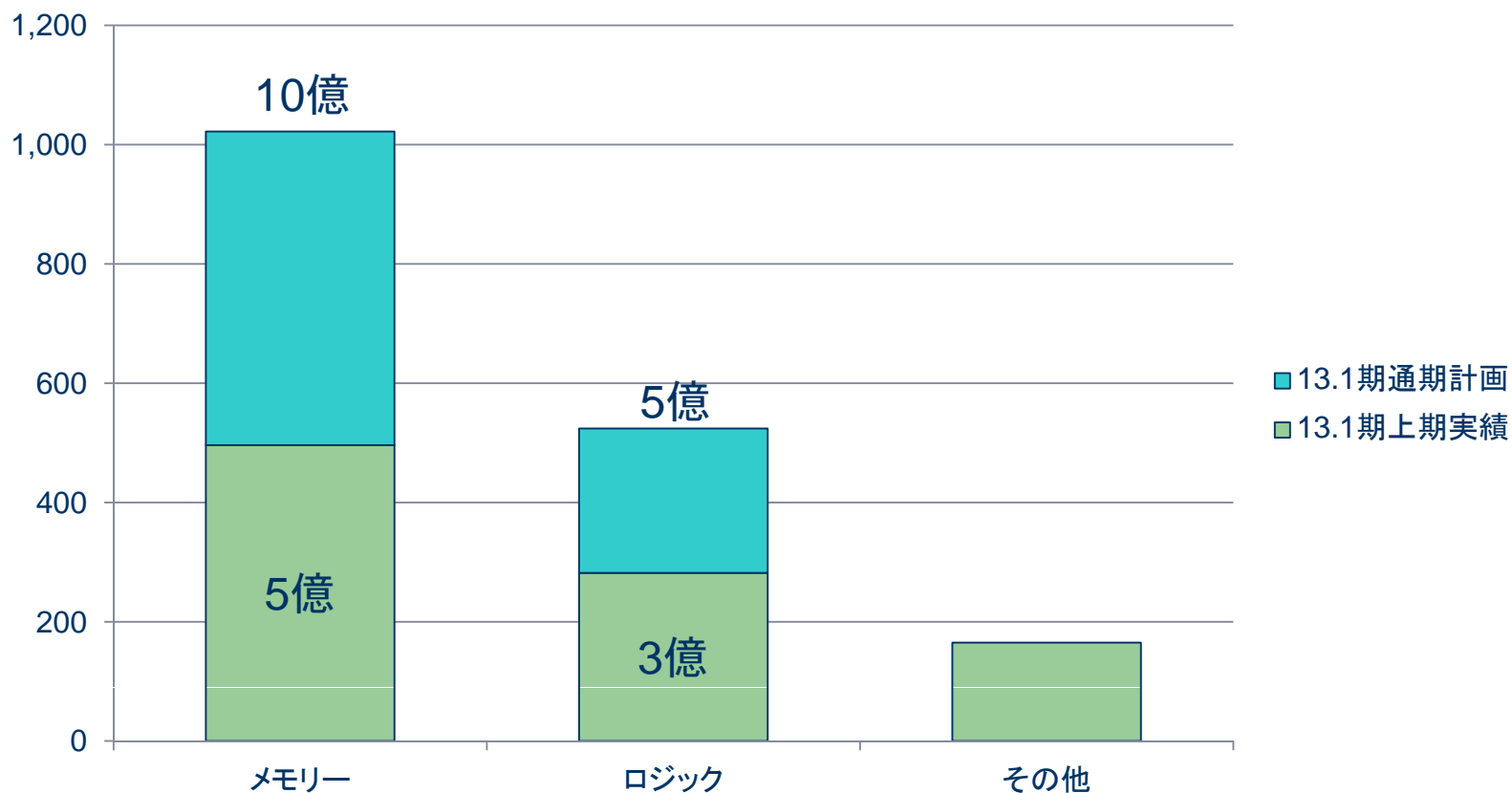


※当社推定による概算値

！概ね計画を上回る進捗

半導体向け先別売上進捗分析

単位: 百万円



※当社推定による概算値

！ 装置メーカー・R&D向け等が好調に推移

2013年1月期下期の見通し

外部環境見通し

1. 太陽電池は極端な生産調整局面も、徐々に安定へ
2. 半導体は当面は堅調に推移する見込み
3. 光ファイバーは好調を持続

下期の施策

1. 半導体・光ファイバー向け材料の販売に注力
2. 社内合理化の推進による収益率の向上
3. 品質保証体系の再確認・再構築

この資料に掲載しております当社の計画及び業績の見通し、戦略などは発表日時点において把握できる情報から得られた当社の経営判断に基づいております。あくまでも将来の予測であり、様々なリスクや不確定要素により、実際の業績とは大きく異なる可能性がございますことをあらかじめご承知おきくださいますようお願い申し上げます。

お問い合わせ先: homepageinfo2@trichemical.com